

Anbefaling til Kulturministeriet om ny museumsstruktur

30. november 2017

Til Kulturministeriet

Denne anbefaling tager udgangspunkt i Kommissorium for visionsgrupper om opgavefordeling og tilskudssystem på museumsområdet og er sendt til Kulturministeriet ultimo november 2017 med henblik på at indgå i debatten om en ny museumsstruktur på Kulturministeriets konference i januar 2018.

På vegne af Danmark på Vippen,

Jakob Fastrup
Formand, Danmark på Vippen



Kim Ruberg
Næstformand, Danmark på Vippen



Landsforeningen Danmark på Vippen
Degnemosen 1
8740 Brædstrup

Kontakt:

Lene Rudolph Børgesen
Projektleder, Danmark på Vippen
Tlf.: +45 26 13 26 48
E-mail: lene@danmarkpaavippen.dk

Indhold

1.0 Indledning.....	2
2.0 Analyse af statsstøttede museer	2
2.1 Tilskud pr. besøgende.....	4
3.0 Anbefaling.....	6

Bilag 1: Kulturens effekter på lokalområdet

Bilag 2: Det mener partierne om kultur

Bilag 3: Tilskud til statsanerkendte museer 2016

Bilag 4: Besøgstal for statslige og statsanerkendte museer 2016

1.0 Indledning

I Kommissorium for visionsgrupper om opgavefordeling og tilskudssystem på museumsområdet¹, står der, at statstilskuddet til museer skal overvejes i forhold til "Gennemsigtighed: Klare og forståelige kriterier med henblik på øget objektivitet i tilskudstildelingen" (s. 2).

Danmark på Vippen fremlægger i denne anbefaling fakta, der viser, hvordan midlerne til statsstøttede museer er fordelt geografisk og bidrager hermed til at øge gennemsigtigheden i forhold til den geografiske balance i Kulturministeriets udbetalinger til museer.

Tallene i dette dokument viser, at den nuværende geografiske fordeling af kulturstøttemidler er skæv, herunder at hovedstadsområdet har betydeligt mere fordel af midlerne end resten af landet.

Danmark på Vippen har i sin hvidbog² dokumenteret, at det er uden for de største byer, at grundlaget for Danmarks overskudsgivende nettoeksport skabes. Tilstedeværelsen af kultur, herunder museer, er et af de redskaber, som bl.a. gennem øget bosætning kan støtte op om denne værdiskabelse. Herudover er alle folketingets partier enige om, at det er vigtigt, at kultur, herunder museer, er tilstede i hele landet (se bilag 2).

På baggrund af dette og nedenstående fakta anbefaler Danmark på Vippen, at geografisk placering bliver et kriterium, der skal vurderes i Kulturministeriets tildeling af museumsstøtten, således at vores fælles kulturarv får mere lige vilkår for udvikling og bliver mere lige tilgængelig for befolkningen i hele landet.

2.0 Analyse af statsstøttede museer

Denne anbefaling beskæftiger sig med de museer i Danmark, som er omfattet af museumsloven og som hermed er berettigede til at modtage statslig støtte fra Slots- og

¹

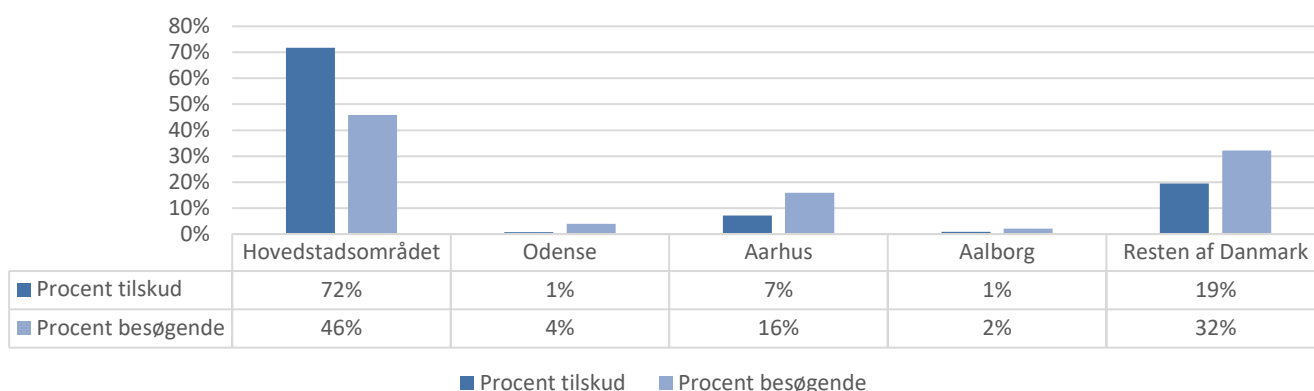
https://kum.dk/fileadmin/KUM/Documents/Nyheder%20og%20Presse/Pressemeddelelser/2017/Kommissorium_for_visionsgrupper_om_museer.pdf

² <http://danmarkpaavippen.dk/wp-content/uploads/2015/09/Hvidbog-Et-Danmark-i-balance-er-et-rigere-Danmark-Danmark-p%C3%A5-Vippen.pdf>

Kulturstyrelsen. Kulturministeriet skelner mellem statslige museer og statsanerkendte museer. Begge typer museer behandles under ét i følgende analyse.

Det samlede statstilskud til museer i Danmark var på knap 1 mia. kr. i 2016. Nedenstående figur viser forholdet mellem kulturudbetalinger til museer i forskellige dele af landet og andelen af besøgende på museer i hvert område.

Fig. 1: Fordelingen af statstilskud og besøgstal til statslige og statsanerkendte museer i Danmark (2016)



Kilde: Egne beregninger baseret på tal fra Slots- og Kulturstyrelsen, Danmarks Statistik og årsrapporter 2016 for de statslige museer.

Som det fremgår af figur 1, modtager museerne i hovedstadsområdet³ 72 pct. af statstilskuddet til danske museer, mens museerne i Odense, Aarhus og Aalborg modtager hhv. 1 pct., 7 pct. og 1 pct. af statstilskuddet. Museerne i resten af Danmark modtager tilsammen 19 pct. af statstilskuddet til danske museer.

Ser man på antallet af besøgende på museerne i de forskellige dele af Danmark, er fordelingen en anden. Her ses det, at museerne i hovedstadsområdet har 46 pct. af alle museumsgæster i Danmark, mens museerne i Odense, Aarhus og Aalborg har hhv. 4 pct., 16 pct. og 2 pct. Museerne i resten af Danmark har 32 pct. af museumsgæsterne.

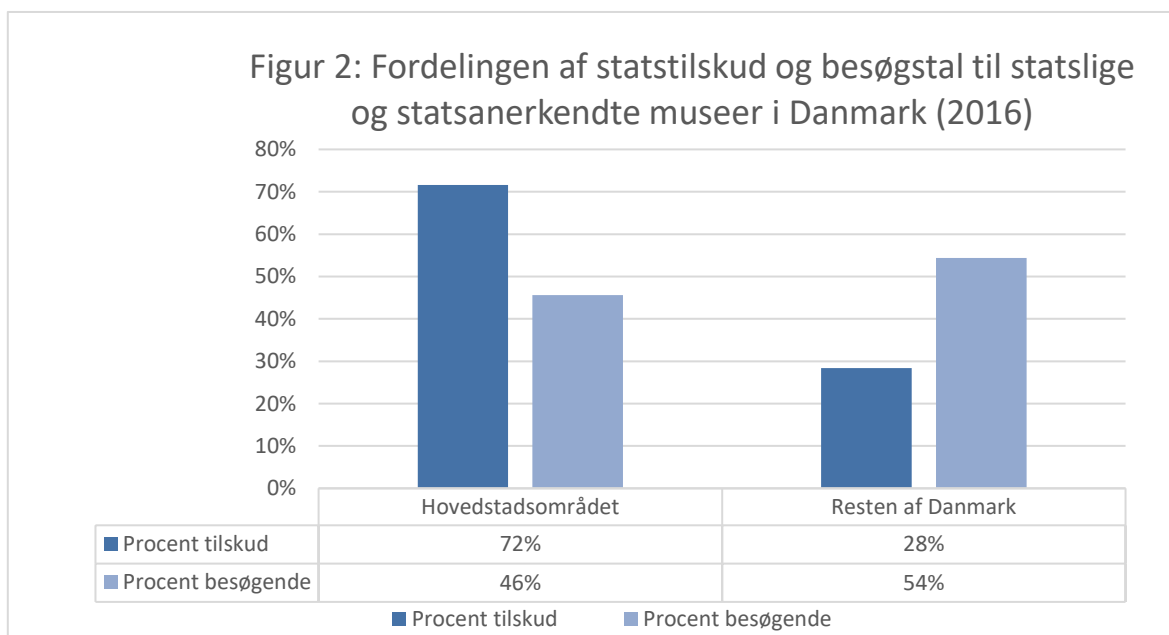
Det fremgår hermed tydeligt af figur 1, at de 72 pct. af kulturudbetalingerne, som museerne i hovedstadsområdet modtager, ikke svarer overens med besøgstallene (46

³ Udtrykket "hovedstadsområdet" i hele denne rapport referer til de 34 kommuner, der på <http://stopforskelbehandlingen.nu/> betegner sig selv som "hovedstadsområdet".

pct.) – ligesom der heller ikke er et ligeligt forhold mellem resten af Danmarks (ekskl. de største byer) andel af støtten til museer (19 pct.) og dets andel af besøgende (32 pct.).

Lægger man Odense, Aalborg og Aarhus sammen med resten af Danmark (ekskl. hovedstadsområdet) og sammenligner med hovedstadsområdet, ses det, at museerne i hovedstadsområdet, på trods af at alle andre landsdele er lagt sammen, stadig modtager langt størstedelen af kulturstøtten til museer (de 72 pct.). Til sammenligning får de resterende museer i Danmark – vel at mærke inkl. landets 2., 3. og 4. største by – tilsammen kun 28 pct. af kulturstøtten (fig. 2).

Fordelingen af støtte til museer i forhold til antallet af besøgende er også skæv, når man ser på det resterende Danmark samlet over for hovedstadsområdet. Som det fremgår af figur 2, har museerne i hovedstadsområdet samlet set færre gæster end museerne i resten af Danmark, men de får mere end 2,5 gange så meget i tilskud.



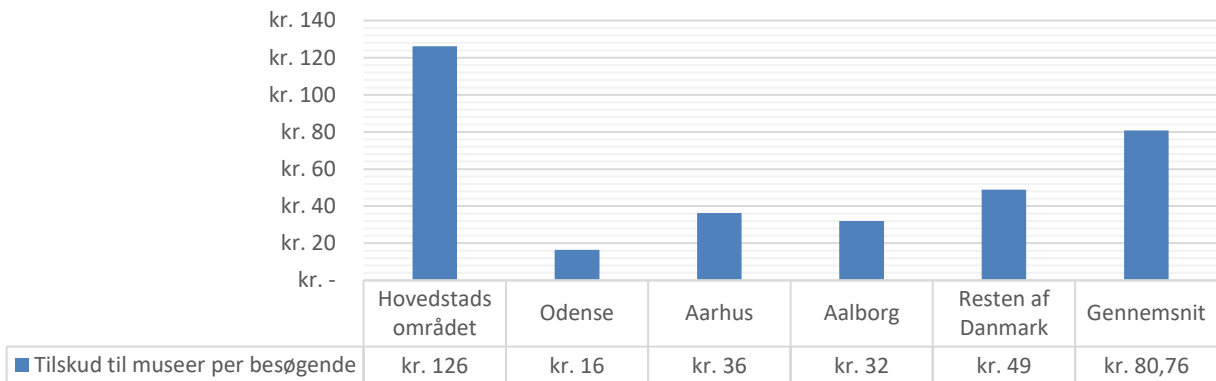
Kilde: Egne beregninger baseret på tal fra Slots- og Kulturstyrelsen, Danmarks Statistik og årsrapporter 2016 for de statslige museer.

2.1 Tilskud pr. besøgende

Den samlede kulturstøtte til museer udgør som nævnt knap 1 mia. kr. årligt. Det samlede besøgstal for museerne i Danmark var knap 12 mio. i 2016. Dette betyder, at Kulturministeriet i gennemsnit udbetaler 81 kr. pr. museumsgæst i Danmark.

Gør man tallet op for forskellige landsdele, er der store udsving fra gennemsnittet. Her ses det af figur 3, at museerne i hovedstadsområdet får tildelt 126 kr. i tilskud pr. museumsgæst, hvorimod museerne i Odense, Aarhus, Aalborg og resten af Danmark hhv. har fået 16 kr., 36 kr., 32 kr. og 49 kr. pr. besøgende.

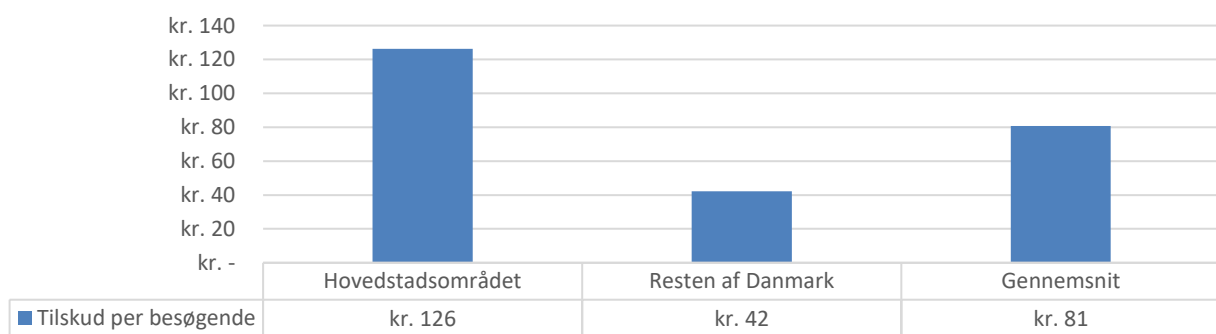
Figur 3: Gennemsnitligt tilskud pr. besøgende til statslige og statsanerkendte museer i Danmark museer (2016)



Kilde: Egne beregninger baseret på tal fra Slots- og Kulturstyrelsen, Danmarks Statistik og årsrapporter 2016 for de statslige museer.

Laver man en geografisk opdeling, der sætter hovedstadsområdet over for resten af Danmark, får museerne i hovedstadsområdet i gennemsnit 126 kr. i tilskud pr. besøgende, mens tilskuddet til besøgende på museer i resten af Danmark kun ligger på 42 kr. (Fig 4). Museerne i hovedstadsområdet får dermed et tilskud pr. besøgende, der er mere end tre gange så stort, som det museer får i resten af landet.

Figur 4: Gennemsnitligt tilskud pr. besøgende til statslige og statsanerkendte museer i Danmark museer (2016)



Kilde: Egne beregninger baseret på tal fra Slots- og Kulturstyrelsen, Danmarks Statistik og årsrapporter 2016 for de statslige museer.

3.0 anbefaling

På baggrund af ovenstående analyse af den geografiske fordeling af midler til museer i hele Danmark anbefaler Danmark på Vippen Kulturministeriet at inddrage geografi som et væsentligt element i fordelingen af kulturstøttemidlerne. Danmark på Vippen anerkender, at der er nationale museer, som er beliggende i hovedstaden, og at hovedstadsområdet derfor får mere i støtte til museer end resten af landet, men anerkender dog ikke, at forskellen skal være så stor, som den er nu.

Der er mange argumenter for, at kultur, herunder museer, er vigtige elementer for opretholdelse af de lokalsamfund, som ligger uden for de største byer (se bilag 1). Bl.a. tiltrækning af tilflyttere og turister, som skaber vækst lokalt og nationalt samt lokalmuseernes vigtige og unikke rolle i at undersøge og formidle den lokale historie og kulturarv.

Hvis regeringen og Folketinget vil leve op til deres erklærede ønsker om vækst i hele landet (se bilag 2), er det derfor af afgørende betydning, at dette også bliver udmøntet i den politik, de vedtager. Danmark på Vippen opfordrer derfor i første omgang Kulturministeriet til at tage den nuværende skæve fordeling af museumsstøtte alvorligt og skabe et system, hvor der tages højde for geografi i tildelingen af museumsmidler. Bliver dette tilfældet, får museerne uden for de største byer mulighed for fortsat at udvikle sig og hermed gøre deres lokalområde attraktivt for både tilflyttere og turister, hvilket vil være til gavn for udviklingen i hele landet.

Bilag 1: Kulturens effekter på lokalområdet

Generelt har kultur, herunder museer, mange positive følgevirkninger på både økonomi og samfundet som helhed. Det viser en rapport fra EU, hvor en arbejdsgruppe på tværs af medlemslandene bl.a. har undersøgt, hvordan kultur kan påvirke den lokale økonomi⁴. Rapporten nævner bl.a., at tilstedeværelsen af kultur i et givent område har positive effekter, fordi lokalt forankrede kulturinstitutioner efterspørger mange forskellige former for viden og arbejdskraft og ofte tager et socialt ansvar. Deres nærhed til lokalsamfundet og det lokale erhvervsliv giver mulighed for klyngeeffekter, som skaber en stor lokal merværdi.

Herudover kan kunst- og kultursektoren ifølge rapporten påvirke lokal økonomisk vitalitet positivt på flere måder, som fx:

- At forbedre et lokalsamfunds konkurrencefordel
- At tiltrækker tilflyttere og turister
- At bidrage til udvikling af kvalificeret arbejdskraft

Hertil kommer, at kulturelle erhverv og kreative medarbejdere skaber en konkurrencefordel for det lokalområde, hvori de er placeret, idet det kan højne livskvaliteten, tiltrækker økonomisk aktivitet og skaber grobund for et miljø, hvor innovation kan trives⁵.

Tiltrækning af turister

Kulturinstitutioner, herunder museer, har også en positiv effekt i forhold til at tiltrække turister til de lokale områder, hvori kulturtilbuddet ligger. Flere turister i et område har en direkte effekt på jobskabelse og vækst i turismeindustrien⁶. Ifølge en undersøgelse foretaget af VisitDenmark er historiske oplevelser en vigtig faktor for valg af feriemål i Danmark for omkring en tredjedel af alle danske og udenlandske kyst- og naturturister. Da tal fra VisitDenmark også viser, at kyst- og naturturismen står for 72 pct. af alle overnatninger i Danmark, er det hermed af afgørende betydning, at museerne i det

⁴ Working group of EU member states experts (open method of coordination): *How can cultural and creative industries contribute to economic transformation through smart specialisation?* (s. 7).

Policy handbook on How to strategically use the EU support programmes, including Structural Funds, to foster the potential of culture for local, regional and national development and the spill-over effects on the wider economy?

⁵ American Planning Association: *Economic Vitality: How the arts and culture sector catalyzes economic vitality.* (s. 1+3).

⁶ Working group of EU member states experts (open method of coordination): *How can cultural and creative industries contribute to economic transformation through smart specialisation?* (s. 35).

lokale Danmark har mulighed for at udvikle sig og hermed bidrage til vækst i turismeerhvervet, hvilket gavner både i lokalområdet og i resten af landet.

Økonomisk effekt lokalt

Det er svært at sige noget generelt om den økonomiske effekt af kultur for et bestemt område, da det generelt er svært at måle på kulturens generelle effekter, da det er et område, der udformer sig forskelligt og befinder sig i forskellige kontekster. Det er dog muligt at se på konkrete eksempler, hvor det er forsøgt at kvantificere kulturens effekter.

Af konkrete danske eksempler, hvor der er regnet på lokalsamfundets økonomiske gevinst af kulturtilbud, kan nævnes Kulturmødet på Mors og Holstebro Kommunes beregninger på effekterne af kommunens investeringer i kunst og kultur.

Kulturmødet på Mors	Holstebro Kommune
<p>Konkret har erhvervslivet oplevet en øget omsætning i de dage, Kulturmødet afvikles, og efter målemetode hentet fra turismeerhvervet vurderes det, at der i 2015 blev genereret en ekstra omsætning på 10 mio. kr. i kraft af Kulturmødet. (...)</p> <p>Kommunen oplever også, at Kulturmødet sammen med flere andre initiativer har bidraget til et forbedret image, og i 2016 var der for første gang i to årtier forøget befolkningstal i kommunen⁷.</p> <p><i>"Det er kulturen, der udgør fundamentet for vores værdier, vores syn på omverdenen og vores omgang med hinanden. Det er kulturen, der sikrer fællesskabet mellem de enkelte borgere og forståelsen for det, der ved første</i></p>	<p>Siden slutningen af 1990'erne har Holstebro Kommune hvert år udarbejdet en tilbageløbsanalyse, der viser, hvad kommunen får tilbage af hver investerede krone i kunst og kultur.</p> <p>På baggrund af kulturinstitutionernes regnskaber udarbejder kommunen en samlet statistik, der viser det kommunale driftstilskud, statslige tilskud, institutionernes egne indtægter samt billetsalg, salg af forestillinger m.v.</p> <p>Deraf udregnes den samlede omsætning og årets resultat i den enkelte institution samt egenkapital, antal årsværk samt frivillige.</p>

⁷ KL: Virker det? Debatoplæg om kulturens og fritidens effekter og værdier i en ny kommunal virkelighed. (s. 7).

<p><i>øjekast føles fremmed. Og det er kulturen, der gøder den have, ud af hvilken nye ideer, kreativitet og innovation blomstrer op". (Claus Svenstrup og Niels Otto Degn, Kulturmødets ledelse⁸.)</i></p>	<p>På baggrund heraf beregner kommunen, hvad den får ind for hver kommunal krone, der investeres i en kulturinstitution⁹.</p> <p>I 2015 var tilbageløbet 2,32 kr. for hver kommunal krone¹⁰.</p>
--	--

⁸ Kulturmødet. Kulturdebatten vil sikre sammenhængskraften. Claus Svenstrup og Niels Otto Degn, Avisen Danmark 16/8/2017.

⁹ KL: Virker det? Debatoplæg om kulturens og fritidens effekter og værdier i en ny kommunal virkelighed. (s. 10).

¹⁰ Kilde: Holstebro Kommune.

Påvirkning af bosætningsgrad

Mange ting kan påvirke folks valg af bopæl, og det tyder på, at tilstedeværelse af kultur, herunder museer, også spiller en rolle i overvejelserne om valg af bopæl hos nogle.

"A flourishing arts and culture sector can affect where workers in the information economy, especially younger ones, want to live and as such is important for workforce recruitment and retention strategies."¹¹

At lokale områder bliver mere attraktive af kulturtilbud og hermed har en direkte påvirkning på bosætningsgraden i et område, viser en undersøgelse med over 1.500 respondenter, som Danmarks Biblioteksforening har fået lavet¹².

Undersøgelsen viser, at

- 44 pct. af befolkningen angiver, at kulturelle tilbud i lokalområdet har betydning for, hvor de har lyst til at bo.
- 41 pct. af befolkningen angiver, at kulturelle tilbud i lokalområdet har betydning for, om de har lyst til at blive boende, hvor de bor i dag.
- 39 pct. af befolkningen angiver, at kulturelle tilbud i lokalområdet har betydning for valget af deres næste bopæl, hvis de skulle flytte.
- For 28 pct. af dem, der konkret har flyttet bopæl inden for de seneste 10 år, indgik tilstedeværelse af kulturelle tilbud i deres overvejelser om, hvor de ville bo.

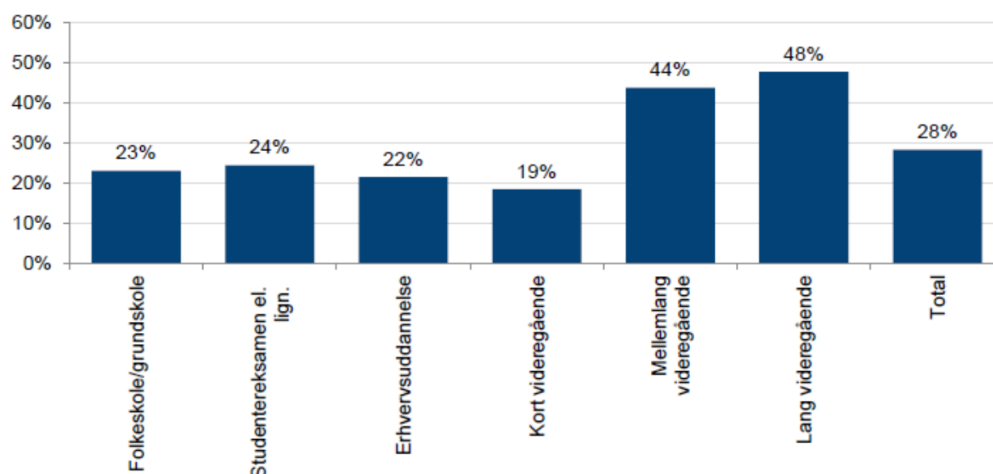
Det er med denne undersøgelse tydeligt, at kulturelle tilbud har en stor betydning for, hvor folk har lyst til at bosætte sig og blive boende. At fx næsten halvdelen af de adspurgte har svaret, at kulturelle tilbud i lokalområdet har betydning for, hvor de vælger at bo, viser hvor vigtigt det er at prioritere tilstedeværelsen af kultur i hele landet, når man fra politisk side ønsker at flere skal bosætte sig uden for de største byer. Mange kommuner uden for de største byer har stor mangel på højtuddannet arbejdskraft og forsøger derfor at tiltrække tilflyttere med længerevarende uddannelser, som ellers typisk forbliver i de største byer, hvor de har taget deres uddannelse. Her kan tilstedeværelsen af kulturtilbud ifølge undersøgelsen også have en positiv indvirkning på de potentielle tilflytteres valg af bopæl¹³:

¹¹ American Planning Association: *Economic Vitality: How the arts and culture sector catalyzes economic vitality*. (s. 4).

¹² Moos-Bjerre og Lange for Danmarks Biblioteksforening: *Befolkningsundersøgelse 2015*. (s. 15-16).

¹³ Moos-Bjerre og Lange for Danmarks Biblioteksforening: *Befolkningsundersøgelse 2015*. (s.22).

Andele for om, kulturelle tilbud i lokalområdet havde betydning for valg af bopæl (blandt dem der er flyttet inden for de sidste 10 år):



På figuren ses det, at for næsten halvdelen af de adspurgte med en mellemlang eller lang videregående uddannelse har det haft betydning for deres valg af bopæl, at der er kulturelle tilbud i lokalområdet. Tilstedeværelsen af kulturtilbud i lokalområdet har derfor stor betydning for, om det er muligt for en kommune at tiltrække tilflyttere med den uddannelseslængde, som netop nu i høj grad efterspørges uden for de større byer.

Bilag 2: Det mener partierne om kultur

Alle Folketingets partier er enige om, at kultur i hele landet er vigtig. Regeringen skriver i sin kulturpolitik, at "Der skal være et rigt og varieret kulturudbud til befolkningen i hele landet."¹⁴

Socialdemokratiet skriver i deres kulturpolitiske manifest 2017, at "Kultur og kunst skal være for alle. Derfor arbejder Socialdemokratiet i såvel vores statslige og kommunale kulturpolitik for at bryde den negative sociale arv og sikre geografisk og social lighed i adgangen til kulturtilbuddene."¹⁵

Alternativet har op til kommunalvalget 2017 lavet otte forslag, der skal styrke kunst og kultur i hele landet, hvilket der ifølge partiet er brug for¹⁶.

Folketingets øvrige partier har vigtigheden af et geografisk spredt kulturliv som en del af deres kulturpolitik:

- **Dansk Folkeparti:** "Dansk Folkeparti vil fremme dansk sprog, musik og kultur med særligt fokus på udkantsområder"¹⁷
- **Enhedslisten:** "Vi ønsker fri og lige adgang til kunst, kultur og idræt i alle dele af landet".¹⁸
- **SF:** "SF arbejder for, at hverken pengepungen eller postnummeret afgør muligheden for kulturoplevelser af høj kvalitet. Vi vil have kultur i hele landet og til en pris, der kan betales"¹⁹.
- **Radikale venstre:** "Offentlig støtte er afgørende for at sikre et alsidigt og bredt kulturliv af høj kvalitet i hele Danmark"²⁰

Overstående statements viser entydigt, at der blandt alle Folketingets partier er enighed om, at det er vigtigt, at der i Danmark er adgang til kultur, uanset hvor man bor i landet.

¹⁴ <https://www.regeringen.dk/regeringens-politik-a-%C3%A5/kultur/>

¹⁵ <https://piopio.dk/et-kulturpolitisk-manifest-noget-at-leve-for/>

¹⁶ <https://alternativet.dk/application/files/7915/0891/8548/styrkkunstogkultur.pdf>

¹⁷ https://danskfolkeparti.dk/wp-content/uploads/2017/06/Finanslov2016_kultur_ompr.pdf

¹⁸ <http://kultur.enhedslisten.dk/node/22733>

¹⁹ <http://sf.dk/det-vil-vi-et-mangfoldigt-danmark/kultur-og-idraet>

²⁰ <https://www.kristeligt-dagblad.dk/folketingsvalg-2015/det-mener-partierne-om-offentlig-kulturstoette>

Det er altså ikke den politiske velvilje, der står i vejen for, at den statslige kulturstøtte fordeles mere geografisk lige.

Bilag 3: Tilskud til statsanerkendte museer 2016

Kilde: Slots- og Kulturstyrelsen.

Bemærk: De tilskud der er oplyst for Aarhus-museerne (markeret med blå) udgør kun en del af det årlige statslige driftstilskud (kompensation for gratis entre til børn og unge).

Derudover modtog Aarhus Kommune 50,5 mio. kr. i 2016 som samlet kulturel rammebevilling til museerne som led i en kulturaftale mellem Kulturministeriet og Kulturregion Aarhus (Aarhus Kommune). Kommunen står for fordelingen af det samlede rammebeløb til de enkelte museer.

De 50,5 mio. er medregnet i ovenstående analyse.

MUSEUMSNAVN	ÅR	TILSKUD I ALT (kr)
Kvindemuseet i Danmark	2016	26.622
Naturhistorisk Museum	2016	316.739
Bornholms Kunstmuseum	2016	997.101
Bornholms Museum	2016	997.101
Dansk Jødisk Museum	2016	997.101
Frederiksberg Museerne	2016	997.101
Furesø Museer	2016	997.101
Faaborg Museum	2016	997.101
Helsingør Kommunes Museer	2016	997.101
Industrimuseet Frederiks Værk	2016	997.101
Kastrupgårdsamlingen	2016	997.101
Københavns Museum	2016	997.101
Middelfart Museum	2016	997.101
Museum Amager	2016	997.101
Rudersdal Museer	2016	997.101
Thorvaldsens Museum	2016	997.101
Ærø Museum	2016	997.101
Marstal Søfartsmuseum	2016	997.101
Give-Egnens Museum	2016	997.101
Museum Skanderborg	2016	997.529
Vendsyssel Kunstmuseum	2016	1.020.876
Museum Jørn	2016	1.057.754
Randers Kunstmuseum	2016	1.057.754
Skovgaard Museet	2016	1.076.191
Museerne i Brønderslev Kommune	2016	1.079.101
Limfjordsmuseet Løgstør	2016	1.089.391
Vejen Kunstmuseum	2016	1.097.427

J.F. Willumsens Museum	2016	1.100.772
Læsø Museum	2016	1.104.751
Billund Museum	2016	1.111.650
Nivaagaards Malerisamling	2016	1.119.032
Svendborg Museum	2016	1.119.766
Esbjerg Kunstmuseum	2016	1.137.313
Lemvig Museum	2016	1.146.061
Ribe Kunstmuseum	2016	1.187.811
Vesthimmerlands Museum	2016	1.205.009
Museum Vestfyn	2016	1.214.958
Industrimuseet	2016	1.216.794
Struer Museum	2016	1.300.217
Langelands Museum	2016	1.315.027
Øhavsmuseet Faaborg	2016	1.315.027
Holstebro Kunstmuseum	2016	1.374.463
Museum Mors	2016	1.379.324
Heart Herning Museum Of Contemporary Art	2016	1.400.307
Viborg Museum	2016	1.413.310
Glud Museum	2016	1.530.314
Museet For Samtidskunst Ord-Billed-Lyd	2016	1.571.283
Museet For Thy Og Vester Hanherred	2016	1.576.910
Museerne i Fredericia	2016	1.580.509
Museet På Sønderkov	2016	1.681.190
Skagens Kunstmuseer	2016	1.754.154
Energimuseet	2016	1.866.420
Museum Silkeborg	2016	1.983.266
Greve Museum	2016	2.045.574
Museet På Koldinghus	2016	2.059.646
Sorø Kunstmuseum	2016	2.085.669
Aros Aarhus Kunstmuseum	2016	2.119.304
Kunstmuseet Trapholt	2016	2.124.225
København Museum For Kunst I Det Offentlige Rum	2016	2.232.117
Brandts	2016	2.241.023
Østsjælland Museum	2016	2.307.932
Museum Midtjylland	2016	2.392.658
Kunsten Museum Of Modern Art, Aalborg	2016	2.544.640
Museum Horsens	2016	2.623.900
Sydvestjyske Museer	2016	2.820.437
Østfyns Museer	2016	3.001.158
Museum Østjylland	2016	3.032.041
Museet For Varde By Og Omegn	2016	3.048.215
Gammel Estrup - Herregårdsmuseet	2016	3.141.255
Nordjyllands Kystmuseum	2016	3.425.039
Museum	2016	3.547.274
Fuglsang Kunstmuseum	2016	3.682.983

Museum Nordsjælland	2016	3.872.487
Vendsyssels Historiske Museum	2016	3.963.590
Ringkøbing Skjern Museum	2016	4.273.417
Naturama	2016	4.602.741
Fiskeri- & Søfartsmuseet	2016	4.717.041
Kroppedal Museum	2016	5.101.907
Kunst Og Kultur, Odense Bys Museer	2016	5.387.625
Nordjyllands Historiske Museum	2016	5.401.678
De Kulturhistoriske Museer i Holstebro Kommune	2016	5.546.127
Arbejdermuseet & Arbejderbevægelsens Bibliotek Og Arkiv	2016	5.759.366
Romu	2016	5.789.694
Danmarks Tekniske Museum	2016	5.919.697
Vikingskibsmuseet i Roskilde	2016	6.501.392
Museum Lolland-Falster	2016	6.608.452
Den Gamle By Danmarks Købstadmuseum	2016	6.647.685
M/S Museet For Søfart	2016	7.298.008
Vejlemuseerne	2016	7.990.426
Museum Sydøstdanmark	2016	8.360.173
Moesgaard Museum	2016	8.539.219
De Danske Kongers Kronologiske Samling/Rosenborg	2016	8.942.313
Museum Vestsjælland	2016	8.977.804
Designmuseum Danmark	2016	15.508.665
Ny Carlsberg Glyptotek	2016	27.444.830
Arken Museum For Moderne Kunst	2016	31.342.899
Museum Sønderjylland	2016	31.348.772
Louisiana Museum	2016	32.203.168
I alt		380.000.002

Bilag 4: Besøgstal for statslige og statsanerkendte museer 2016

Kilde: Slots- og Kulturstyrelsen: www.dst.dk/da/Statistik/emner/kultur-og-kirke/museer-og-kulturarv/museer

Museets navn	Besøgende i alt	Heraf børn/unge under 18 ikke undervisning	Under 18 undervisning	Årlig antal åbningstimer	Museums-kategori	Museumstype	Landsdel
Nationalmuseet	1.772.338			18.553	Kulturhistorisk museum	Statslige i henhold til museumsloven	Byen København
ARoS, Aarhus Kunstmuseum	835.606	85.053	52.327	2.465	Kunstmuseer	Statsanerkendte i henhold til museumsloven	Østjylland
Louisiana Museum for Moderne Kunst	705.854	79.948	18.958	3.007	Kunstmuseer	Statsanerkendte i henhold til museumsloven	Nordsjælland
Den Gamle By, Danmarks Købstadsmuseum	515.667	96.984	47.839	2.499	Kulturhistorisk museum	Statsanerkendte i henhold til museumsloven	Østjylland
De Danske Kongers Kronologiske Samlinger	495.459			3.809	Kulturhistorisk museum	Statsanerkendte i henhold til museumsloven	Byen København
Moesgård Museum	431.688	109.425		4.108	Kulturhistorisk museum	Statsanerkendte i henhold til museumsloven	Østjylland
Statens Museum for Kunst	384.341	35.871	49.232	2.139	Kunstmuseer	Statslige i henhold til museumsloven	Byen København
Ny Carlsberg Glyptotek	375.304	14.456	14.597	2.370	Kunstmuseer	Statsanerkendte i henhold til museumsloven	Byen København
Odense Bys Museer	369.523			8.497	Blandet museum	Statsanerkendte i henhold til museumsloven	Fyn
Arken Museum for Moderne Kunst	305.125	24.707	9.541	2.413	Kunstmuseer	Statsanerkendte i henhold til museumsloven	Københavns omegn
Museum Sønderjylland	235.505			19.975	Blandet museum	Statsanerkendte i henhold til museumsloven	Sydjylland

Designmuseum Danmark	229.179	9.938	8.059	2.223	Kunstmuseer	Statsanerkendte i henhold til museumsloven	Byen København
Østfyns Museer	198.805			8.060	Blandet museum	Statsanerkendte i henhold til museumsloven	Fyn
Ringkøbing- Skjern Museum	191.911			8.675	Kulturhistorisk museum	Statsanerkendte i henhold til museumsloven	Vestjylland
Skagens Museum	174.911	15.768	14.425	4.583	Kunstmuseer	Statsanerkendte i henhold til museumsloven	Nordjylland
Museum Sydøstdanmark	174.237			8.500	Kulturhistorisk museum	Statsanerkendte i henhold til museumsloven	Vest- og Sydsjælland
ROMU	169.299			10.267	Kulturhistorisk museum	Statsanerkendte i henhold til museumsloven	Østsjælland
Museum Østjylland	164.916			3.809	Kulturhistorisk museum	Statsanerkendte i henhold til museumsloven	Østjylland
Ordrupgaard	160.676	9.590	4.126	1.856	Kunstmuseer	Statslige i henhold til museumsloven	Københavns omegn
Vikingskibsmuseet	155.745	32.816	13.009	2.398	Kulturhistorisk museum	Statsanerkendte i henhold til museumsloven	Østsjælland
Museet på Koldinghus	136.055	17.457	8.148	2.527	Kulturhistorisk museum	Statsanerkendte i henhold til museumsloven	Sydjylland
Nordjyllands Historiske Museum	130.359			14.368	Kulturhistorisk museum	Statsanerkendte i henhold til museumsloven	Nordjylland
Sydvestjyske Museer	121.545			5.325	Kulturhistorisk museum	Statsanerkendte i henhold til museumsloven	Sydjylland
KUNSTEN Museum of Modern Art Aalborg	117.834	10.381	10.003	2.413	Kunstmuseer	Statsanerkendte i henhold til museumsloven	Nordjylland
Fiskeri- og Søfartsmuseet / Saltvandsakvariet	115.084	40.556	13.815	2.507	Kulturhistorisk museum	Statsanerkendte i henhold til museumsloven	Sydjylland
De Kulturhistoriske Museer i Holstebro Kommune	107.297			3.057	Kulturhistorisk museum	Statsanerkendte i henhold til museumsloven	Vestjylland

Arbejdsmuseet	103.434	11.716	20.945	2.780	Kulturhistorisk museum	Statsanerkendte i henhold til museumsloven	Byen København
M/S museet for Søfart	102.541	16.880	5.940	2.002	Kulturhistorisk museum	Statsanerkendte i henhold til museumsloven	Nordsjælland
VejleMuseerne	102.327	12.942	9.509	13.365	Kulturhistorisk museum	Statsanerkendte i henhold til museumsloven	Sydjylland
Dansk Landbrugsmuseum Gl. Estrup	97.896	20.045	6.355	2.031	Kulturhistorisk museum	Statslige i henhold til museumsloven	Østjylland
Gammel Estrup Herregårdsmuseet	97.896	20.045	6.355	2.031	Kulturhistorisk museum	Statsanerkendte i henhold til museumsloven	Østjylland
Brandts	93.729	17.982	16.350	2.304	Kunstmuseer	Statsanerkendte i henhold til museumsloven	Fyn
Frederiksbergmuseerne	92.297			7.764	Blandet museum	Statsanerkendte i henhold til museumsloven	Byen København
Museum Horsens	88.609			5.456	Blandet museum	Statsanerkendte i henhold til museumsloven	Østjylland
Muserum	87.274			6.684	Blandet museum	Statsanerkendte i henhold til museumsloven	Vestjylland
Vendsyssels Historiske Museum	84.431			6.903	Kulturhistorisk museum	Statsanerkendte i henhold til museumsloven	Nordjylland
Viborg Museum	79.625			2.908	Kulturhistorisk museum	Statsanerkendte i henhold til museumsloven	Vestjylland
Museum Vestsjælland	74.578			9.395	Blandet museum	Statsanerkendte i henhold til museumsloven	Vest- og Sydsjælland
Trapholt	74.491	4.737	7.195	2.351	Kunstmuseer	Statsanerkendte i henhold til museumsloven	Sydjylland
Marstal Søfartsmuseum	71.796	3.414	381	2.304	Kulturhistorisk museum	Statsanerkendte i henhold til museumsloven	Fyn
Bornholms Museum	65.504			4.025	Kulturhistorisk museum	Statsanerkendte i henhold til museumsloven	Bornholm

Naturhistorisk Museum, Aarhus	64.883	20.891	16.485	2.160	Naturhistorisk museum	Statsanerkendte i henhold til museumsloven	Østjylland
Langelands Museum	64.799	11.094	1.780	3.435	Kulturhistorisk museum	Statsanerkendte i henhold til museumsloven	Fyn
Østsjællands Museum	64.102			4.352	Blandet museum	Statsanerkendte i henhold til museumsloven	Vest- og Sydsjælland
Thorvaldsens Museum	61.583	2.347	9.123	2.190	Kunstmuseer	Statsanerkendte i henhold til museumsloven	Byen København
Lemvig Museum	58.557			3.551	Kulturhistorisk museum	Statsanerkendte i henhold til museumsloven	Vestjylland
Danmarks Tekniske Museum	52.809	8.847	9.516	2.209	Kulturhistorisk museum	Statsanerkendte i henhold til museumsloven	Nordsjælland
Naturama	51.744	12.000	11.451	1.750	Naturhistorisk museum	Statsanerkendte i henhold til museumsloven	Fyn
Nordjyllands Kystmuseum	49.351			5.042	Kulturhistorisk museum	Statsanerkendte i henhold til museumsloven	Nordjylland
Nivaagaards Malerisamling	47.601	749	1.087	2.496	Kunstmuseer	Statsanerkendte i henhold til museumsloven	Nordsjælland
Dansk Jagt- og Skovbrugsmuseum	46.974	2.605	1.320	1.860	Naturhistorisk museum	Statslige i henhold til museumsloven	Nordsjælland
Helsingør Kommunes Museer	46.121	6.768		1.552	Kulturhistorisk museum	Statsanerkendte i henhold til museumsloven	Nordsjælland
Kroppedal Museum	43.899	1.476	3.870	1.290	Kulturhistorisk museum	Statsanerkendte i henhold til museumsloven	Københavns omegn
Energimuseet	42.018	10.146	10.450	1.740	Kulturhistorisk museum	Statsanerkendte i henhold til museumsloven	Vestjylland
Museum Jorn	41.719	3.620	4.979	1.984	Kunstmuseer	Statsanerkendte i henhold til museumsloven	Østjylland
Industrimuseet, Horsens	40.871	5.944	12.478	1.910	Kulturhistorisk museum	Statsanerkendte i henhold til museumsloven	Østjylland

Museum Lolland Falster	40.779			3.491	Kulturhistorisk museum	Statsanerkendte i henhold til museumsloven	Vest- og Sydsjælland
Museet for Varde	38.083			10.992	Kulturhistorisk museum	Statsanerkendte i henhold til museumsloven	Sydjylland
Ribe Kunstmuseum	35.591	928	1.530	1.694	Kunstmuseer	Statsanerkendte i henhold til museumsloven	Sydjylland
Randers Kunstmuseum	35.532	9.640	7.750	1.860	Kunstmuseer	Statsanerkendte i henhold til museumsloven	Østjylland
Bornholms Kunstmuseum	35.406	2.925	4.276	1.885	Kunstmuseer	Statsanerkendte i henhold til museumsloven	Bornholm
KØS Museum for Kunst i Det Offentlige Rum	34.637	1.371	7.045	1.995	Kunstmuseer	Statsanerkendte i henhold til museumsloven	Østsjælland
Svendborg Museum	34.243	1.137	2.986	1.490	Kulturhistorisk museum	Statsanerkendte i henhold til museumsloven	Fyn
Dansk Jødisk Museum	33.712	1.023	2.816	1.301	Kulturhistorisk museum	Statsanerkendte i henhold til museumsloven	Byen København
Furesø Museer	32.856	400	8.753	1.645	Kulturhistorisk museum	Statsanerkendte i henhold til museumsloven	Nordsjælland
Kvindemuseet i Danmark	32.376	1.084	4.324	2.317	Kulturhistorisk museum	Statsanerkendte i henhold til museumsloven	Østjylland
Museum Silkeborg	32.178			3.289	Kulturhistorisk museum	Statsanerkendte i henhold til museumsloven	Østjylland
Museum Mors	30.499	3.512	2.451	4.094	Kulturhistorisk museum	Statsanerkendte i henhold til museumsloven	Nordjylland
HEART, Herning Museum of Contemporary Art	29.662	1.494	2.480	2.170	Kunstmuseer	Statsanerkendte i henhold til museumsloven	Vestjylland
Museerne i Fredericia	29.186	3.334	4.001	816	Kulturhistorisk museum	Statsanerkendte i henhold til museumsloven	Sydjylland
Faaborg Museum	28.630	1.454	1.041	1.845	Kunstmuseer	Statsanerkendte i henhold til museumsloven	Fyn

Limfjordsmuseet	28.283	3.663	2.852	1.064	Kulturhistorisk museum	Statsanerkendte i henhold til museumsloven	Nordjylland
Museum Skanderborg	27.586			5.850	Kulturhistorisk museum	Statsanerkendte i henhold til museumsloven	Østjylland
Middelfart Museum	26.689	3.364	1.334	2.323	Kulturhistorisk museum	Statsanerkendte i henhold til museumsloven	Fyn
Museet på Sønderkov	25.479	2.413	2.126	1.400	Kulturhistorisk museum	Statsanerkendte i henhold til museumsloven	Sydjylland
Den Hirschsprungske Samling	25.103	1.001	3.978	1.470	Kunstmuseer	Statslige i henhold til museumsloven	Byen København
Fuglsang Kunstmuseum	22.603	970	1.648	1.621	Kunstmuseer	Statsanerkendte i henhold til museumsloven	Vest- og Sydsjælland
Industrimuseet Frederiks Værk	21.914	2.614	210	800	Kulturhistorisk museum	Statsanerkendte i henhold til museumsloven	Nordsjælland
Vesthimmerlands Museum	20.219			2.470	Kulturhistorisk museum	Statsanerkendte i henhold til museumsloven	Nordjylland
Billund Museum	20.207			2.350	Kulturhistorisk museum	Statsanerkendte i henhold til museumsloven	Sydjylland
Sorø Kunstmuseum	19.620	331	2.273	1.850	Kunstmuseer	Statsanerkendte i henhold til museumsloven	Vest- og Sydsjælland
Greve Museum	19.338	3.227	3.273	2.560	Kulturhistorisk museum	Statsanerkendte i henhold til museumsloven	Østsjælland
Museum Amager	19.279			444	Kulturhistorisk museum	Statsanerkendte i henhold til museumsloven	Byen København
Museet for Thy og V. Hanherred	19.143			3.225	Kulturhistorisk museum	Statsanerkendte i henhold til museumsloven	Nordjylland
Museum Nordsjælland	18.795			4.730	Kulturhistorisk museum	Statsanerkendte i henhold til museumsloven	Nordsjælland
Vejen Kunstmuseum	18.776	1.111	4.699	1.872	Kunstmuseer	Statsanerkendte i henhold til museumsloven	Sydjylland

Øhavsmuseet, Faaborg	17.781	3.314	1.264	1.869	Kulturhistorisk museum	Statsanerkendte i henhold til museumsloven	Fyn
Glud Museum	17.757			3.066	Kulturhistorisk museum	Statsanerkendte i henhold til museumsloven	Østjylland
Museet for Samtidskunst	17.519	379	2.101	1.528	Kunstmuseer	Statsanerkendte i henhold til museumsloven	Østsjælland
Skovgaard Museet	17.296	569	2.092	1.560	Kunstmuseer	Statsanerkendte i henhold til museumsloven	Vestjylland
Esbjerg Kunstmuseum	16.924	896	5.056	2.160	Kunstmuseer	Statsanerkendte i henhold til museumsloven	Syddjylland
J. F. Willumsens Museum	16.315	976	2.603	2.107	Kunstmuseer	Statsanerkendte i henhold til museumsloven	Nordsjælland
Museum Midtjylland	16.120			3.639	Kulturhistorisk museum	Statsanerkendte i henhold til museumsloven	Vestjylland
Læsø Museum	15.221	1.442	660	964	Kulturhistorisk museum	Statsanerkendte i henhold til museumsloven	Nordjylland
Ærø Museum	15.201	1.206	1.116	2.565	Kulturhistorisk museum	Statsanerkendte i henhold til museumsloven	Fyn
Holstebro Kunstmuseum	14.765	1.289	3.016	1.580	Kunstmuseer	Statsanerkendte i henhold til museumsloven	Vestjylland
Rudersdal Museer	13.673	3.450	3.244	1.380	Kulturhistorisk museum	Statsanerkendte i henhold til museumsloven	Nordsjælland
Vendsyssel Kunstmuseum	12.793	513	1.695	1.452	Kunstmuseer	Statsanerkendte i henhold til museumsloven	Nordjylland
Give-Egnens Museum	12.379	2.093	1.416	1.612	Kulturhistorisk museum	Statsanerkendte i henhold til museumsloven	Syddjylland
Kastrupgårdsamlingen	10.275	191	1.140	992	Kunstmuseer	Statsanerkendte i henhold til museumsloven	Byen København
Struer Museum	9.961	650	788	1.400	Kulturhistorisk museum	Statsanerkendte i henhold til museumsloven	Vestjylland

Museum Vestfyn	8.238	396	236	2.960	Kulturhistorisk museum	Statsanerkendte i henhold til museumsloven	Fyn
Museerne i Brønderslev Kommune	7.895			1.215	Blandet museum	Statsanerkendte i henhold til museumsloven	Nordjylland